



ファミエスマンがやって来る!

この物語は、住まいに悩む人々とリフォーム戦士ファミエスマンがよりよい暮らしを目指した奮闘の記録である。第6回のテーマは外壁。美しいタイル外壁の登場です!

登場人物



まかべ家の奥さま


63歳の主婦。20年前に購入したハイムで夫と息子夫婦と暮らす。もうすぐ待望の孫が生まれてくるため、準備に大忙し。大事な家も、いずれ孫へと受け継ぎたいと思っているのだが……。



ファミエスマン

よりよい住まいのために日々戦うリフォーム戦士。悩みの声を聞きつけるところからともなく登場し、知識と経験を武器に問題を解決する。

第6回 外壁リフォーム編



あら、工事中だったお隣の家ももうすぐ完成ね。

それに引き換えうちは外壁の汚れが目立つようになってきたわねえ

前回の塗装からそろそろ10年か...




大切な我が家の保護のためとはいえ今後も10年ごとに払うのは大変よねー。60年の長期サポートがあるから今度生まれてくる孫の代まで、この家を残せると思ったけど...




今後はお孫さんの学費やなんかで大変でしょうしねえ

そうなのよ～税金も上がってきてるでしょ？この先、息子夫婦が定期的にメンテナンス費を払えるか心配で...



ふむ、それなら外壁をエコシャンテにしませんか？

エコシャンテ!?



説明しよう!

本物のタイルなのね! タイル外壁の家に憧れていたの!!

エコシャンテとは、磁器タイルを使用した外壁材。塗装とは違い劣化しにくいから、半永久的な美しさを手に入れることができるのです!



エコシャンテは10色以上のカラーバリエーションがあるから思い描いたような外観を手に入れますよ。自然な色むらがあって、どの色も優しい表情を演出します!

お庭の植物が映えそうだわ～

劣化のサイン、見逃していませんか?

建物の塗装は、美観だけではなく紫外線や雨水、風などから保護する役割もあります。再塗装の目安は約10年に一度。写真のような症状が出ていたら要注意! 放置すると、最適な塗装タイミングを逃してしまいます。



菌類・コケ類の繁殖



塗装表面の変色・褐色

総タイル貼りの憧れの家が手に入る!

高級感がある総タイル貼りの家に憧れる人も多いのでは? 「エコシャンテ」は自然な色ムラや凹凸があり、季節や時間帯、天候などで表情が変わるので飽きがきません。カラーは10種類からお選びいただけます。



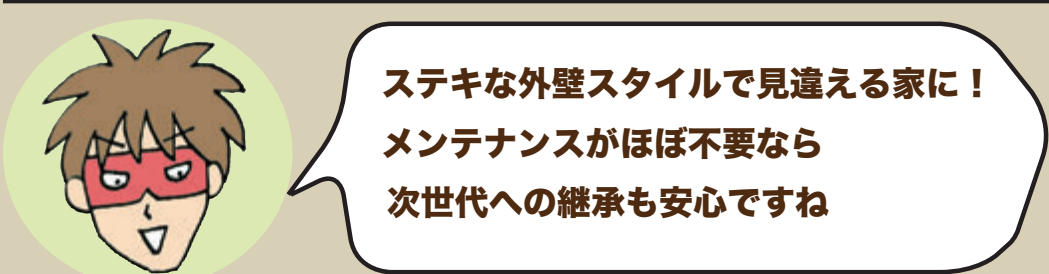
テラコッタ



ビスキーイエロー



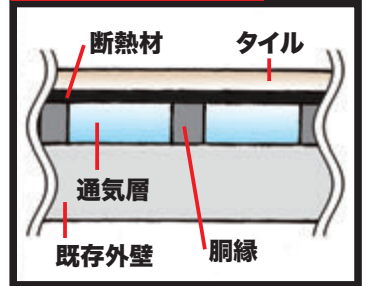
グレーセサミ



品質・精度ともに高いハイムの施工

施工時には、お客様の住まいに合わせた仕様のタイル貼りパネルをご用意。無駄なく、確かな技術をご提供します。

上から見たイメージ



エコシャンテのタイル貼りパネルは既存外壁に直接貼付けず、イラストのように下地材の胴縁を取り付け、そこにエコシャンテを貼付けるため外壁を傷めません。また、この二重構造によって通気性を確保して、断熱効率も高まります。

どっちがオトク？ メンテナンス費用or リフォーム費用

再塗装を繰り返す場合、一般的なハイムで10年ごとに約130万円必要ですが、エコシャンテへのリフォームは約500万円。10年間のローンを利用すれば月々の支払いは42,000円程度で済み、それ以降はメンテナンス費用はほとんどかからず安心して暮らせます。

メンテナンスサイクルの比較

